

Conservez votre couverture d'assurance santé

Avez-vous une assurance-maladie Medicaid à travers les régimes Buckeye Health Plan, CareSource, Molina Healthcare, Anthem Blue Cross et Blue Shield, Humana Health Horizons, AmeriHealth Caritas ou l'assurance-maladie United Healthcare Community ?

Mettez à jour vos informations de contact avec Medicaid, puis surveillez vos courriels importants, afin de conserver votre couverture.

3 manières de mettre à jour vos informations :


Ayez votre numéro de dossier ou votre numéro de sécurité sociale à portée de main.

1.  Allez à ssp.benefits.ohio.gov ou scannez le code QR :



- Code QR



- Sélectionnez « Accéder à l'assistance financière, alimentaire, médicale ou de garde d'enfants ».



- Sélectionnez « Signaler un changement dans mon dossier » dans la liste déroulante et suivez les instructions.

2.  Appelez le (800) 324-8680
3.  Visitez le bureau de service familial et d'emploi de votre comté.

Surveillez les courriels importants :

Si vous recevez un courriel du département d'emploi et des services familiaux, ouvrez-le immédiatement ! Vous devez remplir certains formulaires avant la date limite indiquée dans le document pour maintenir votre assurance-maladie.

**Besoin d'une aide supplémentaire ?
Contactez Get Covered Ohio à GetCoveredOhio.org**

